

Élan Cité



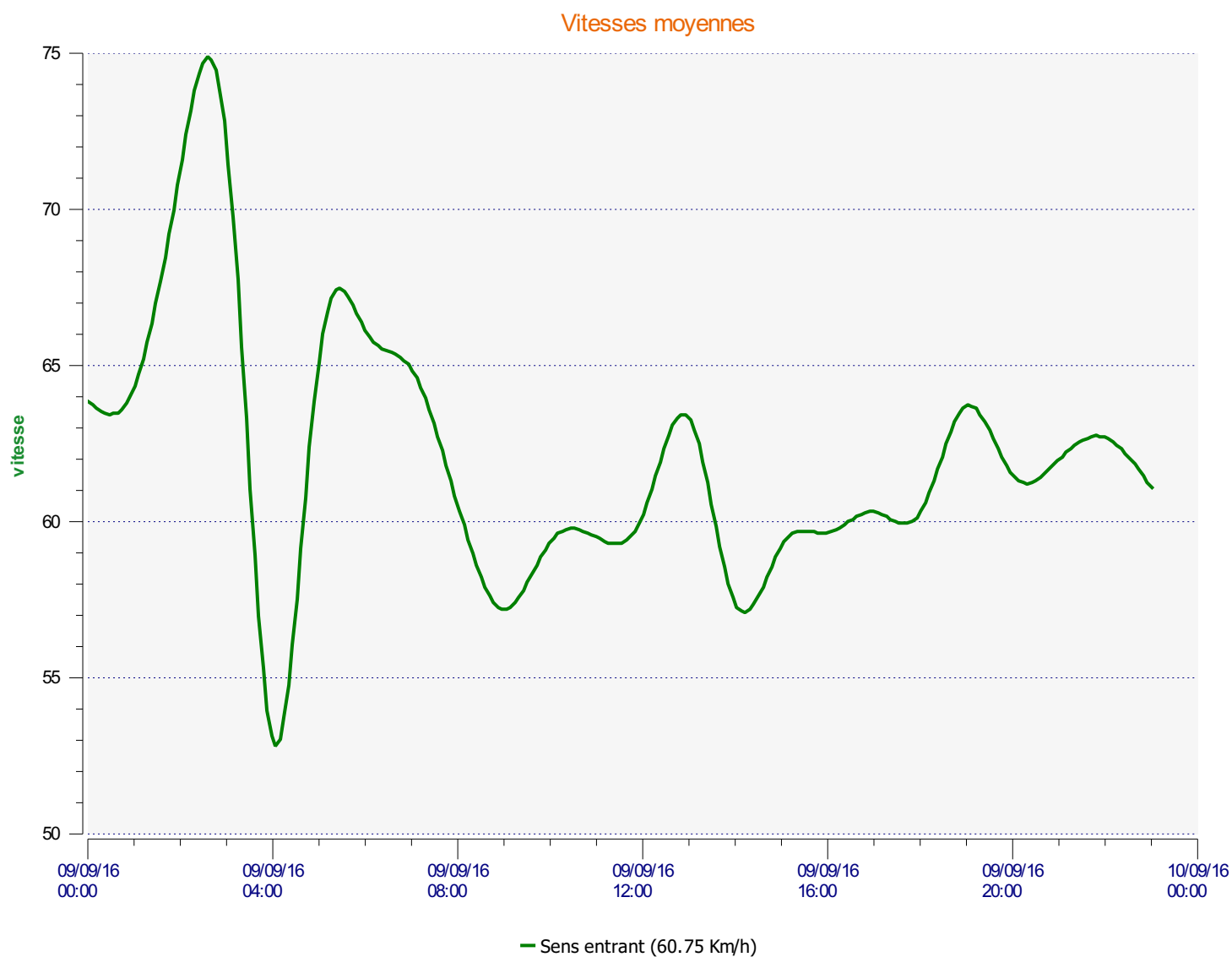
DÉTECTER • INFORMER • SÉCURISER

Début d'exploitation: vendredi 9 septembre 2016 00:00

Fin d'exploitation: vendredi 9 septembre 2016
23:59

Lieu de la mesure: MONTBELIARD

Commentaire:

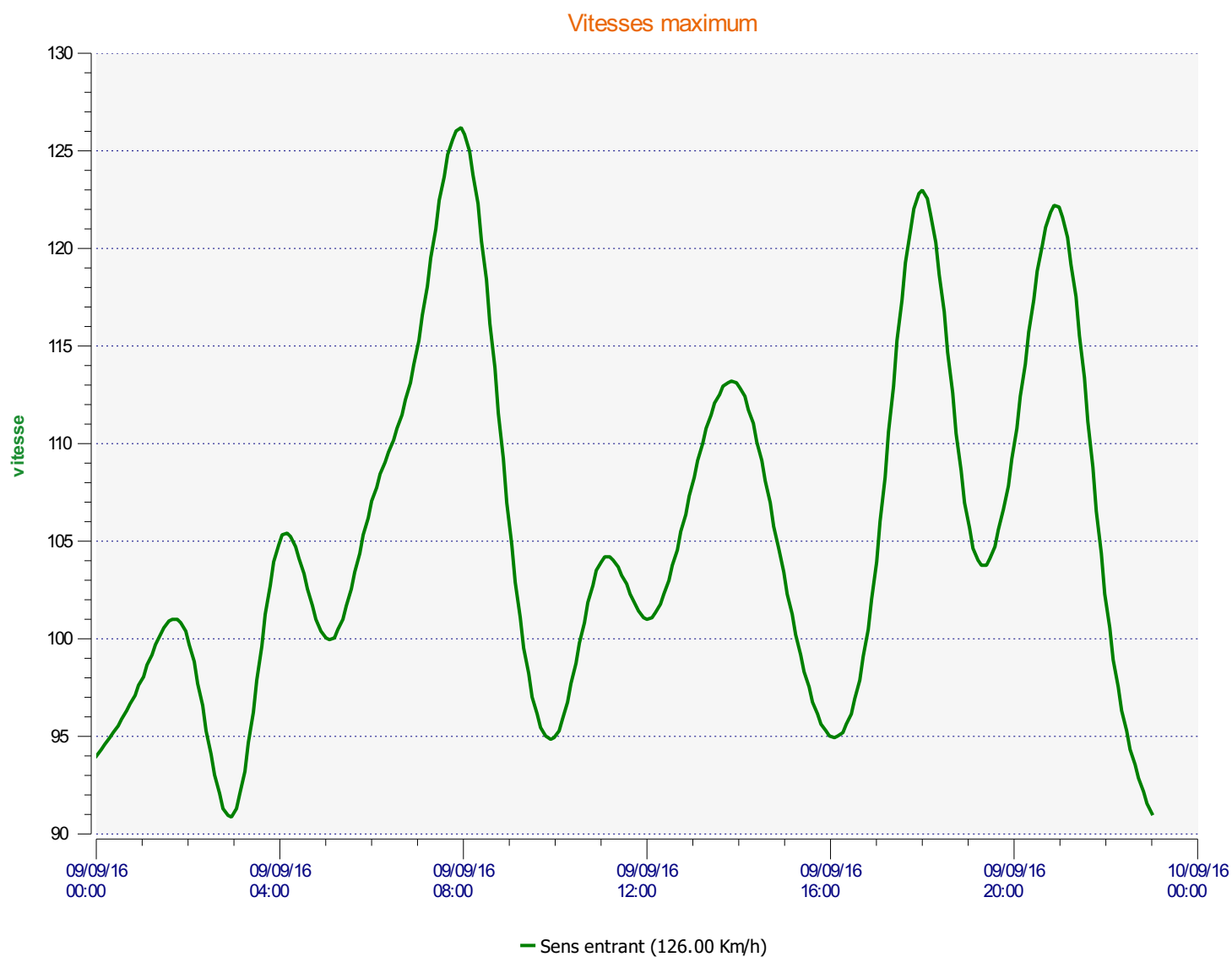


Début d'exploitation: vendredi 9 septembre 2016 00:00

Fin d'exploitation: vendredi 9 septembre 2016
23:59

Lieu de la mesure: MONTBELIARD

Commentaire:

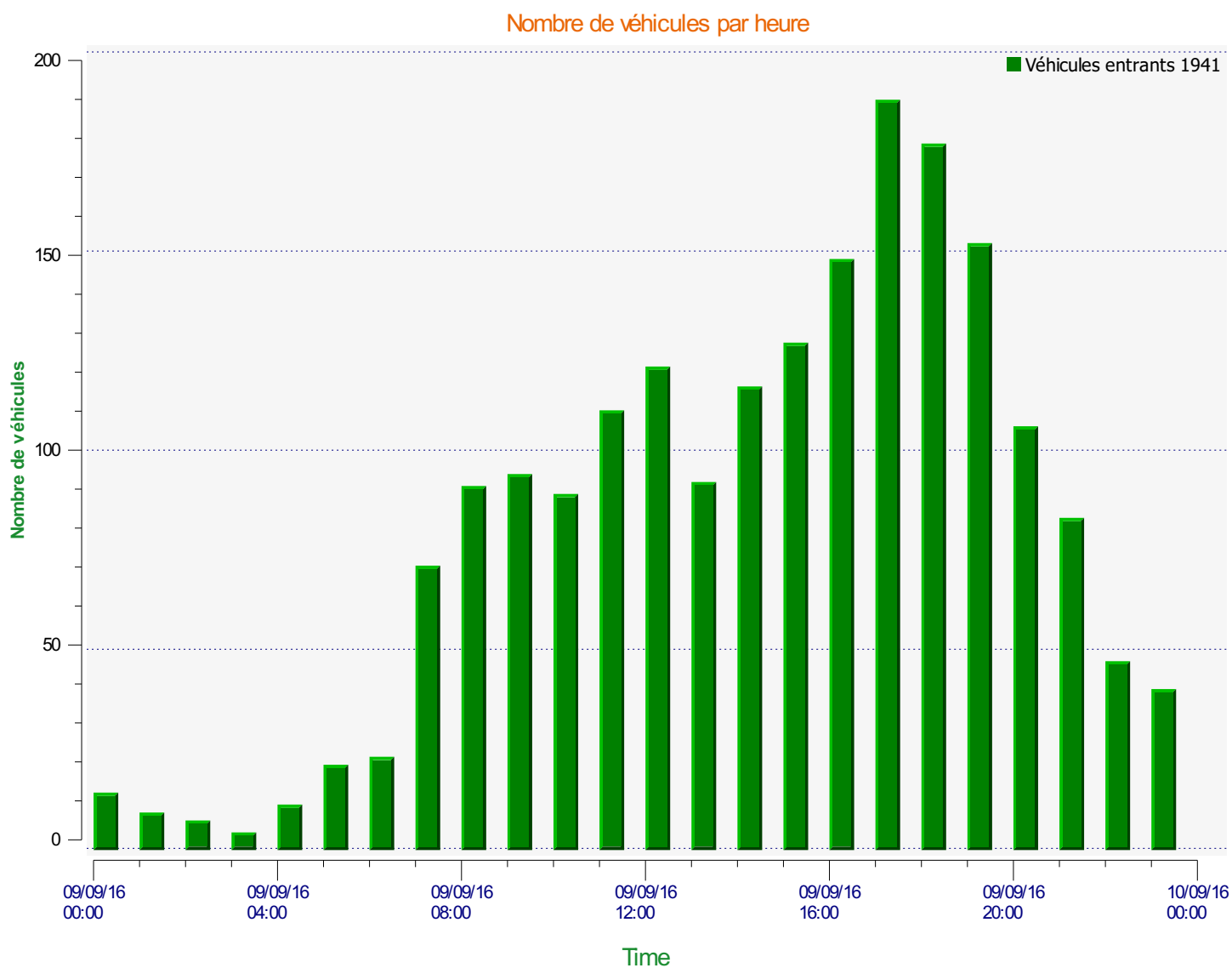


Début d'exploitation: vendredi 9 septembre 2016 00:00

Fin d'exploitation: vendredi 9 septembre 2016 23:59

Lieu de la mesure: MONTBELIARD

Commentaire:



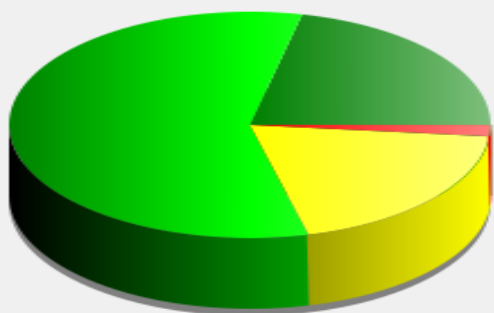
Début d'exploitation: vendredi 9 septembre 2016 00:00

Fin d'exploitation: vendredi 9 septembre 2016 23:59

Lieu de la mesure: MONTBELIARD

Commentaire:

Véhicules entrants



■	<= 50 Km/h :	416 - (21.53 %)
■	51 - 70 Km/h :	1109 - (57.40 %)
■	71 - 90 Km/h :	376 - (19.46 %)
■	91 - 110 Km/h (et +) :	32 - (1.61 %)

Début d'exploitation: vendredi 9 septembre 2016 00:00

Fin d'exploitation: vendredi 9 septembre 2016
23:59

Lieu de la mesure: MONTBELIARD

Commentaire:

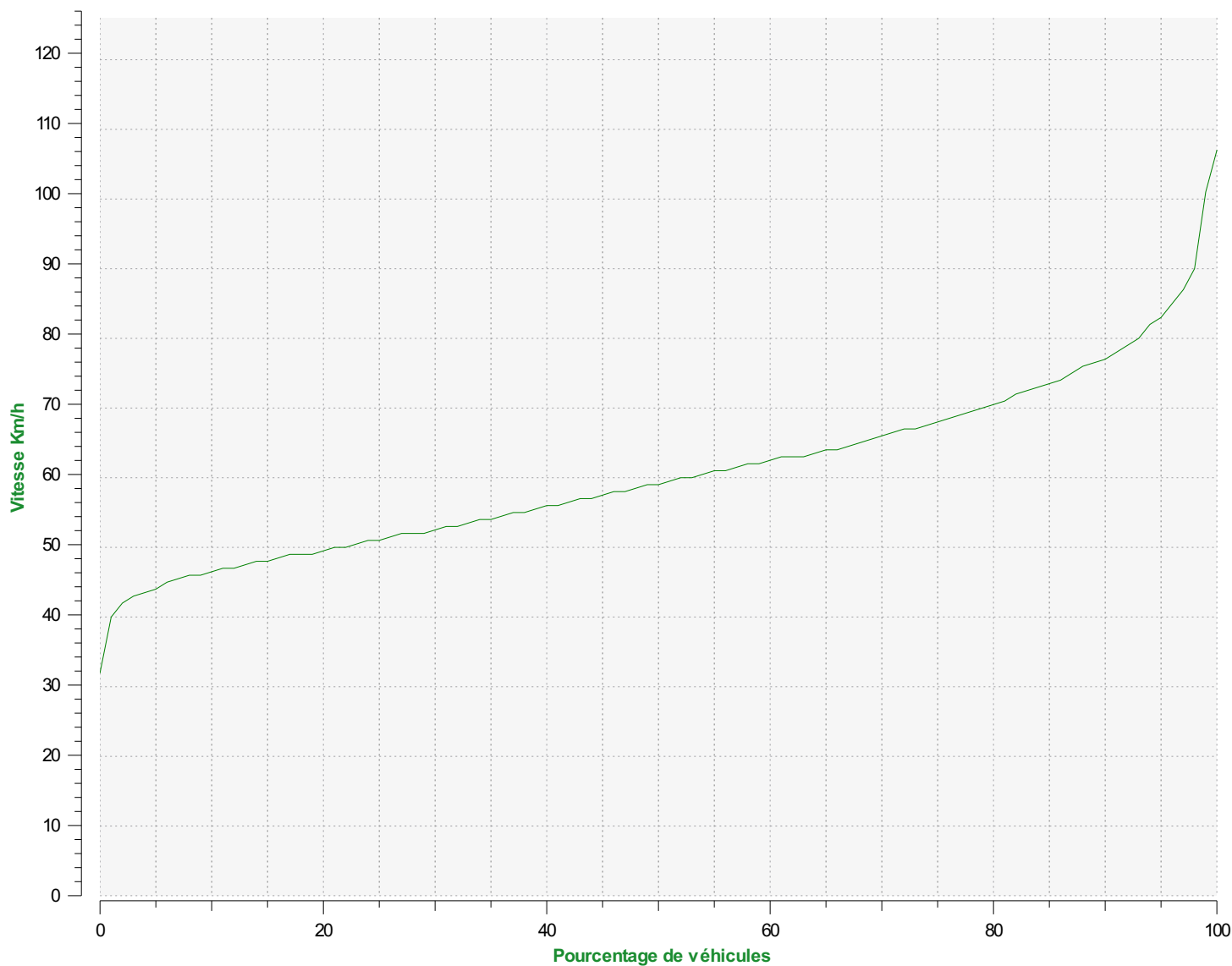
Véhicules sortants

Début d'exploitation: vendredi 9 septembre 2016 00:00

Fin d'exploitation: vendredi 9 septembre 2016
23:59

Lieu de la mesure: MONTBELIARD

Commentaire:



Percentiles de vitesse sens entrant

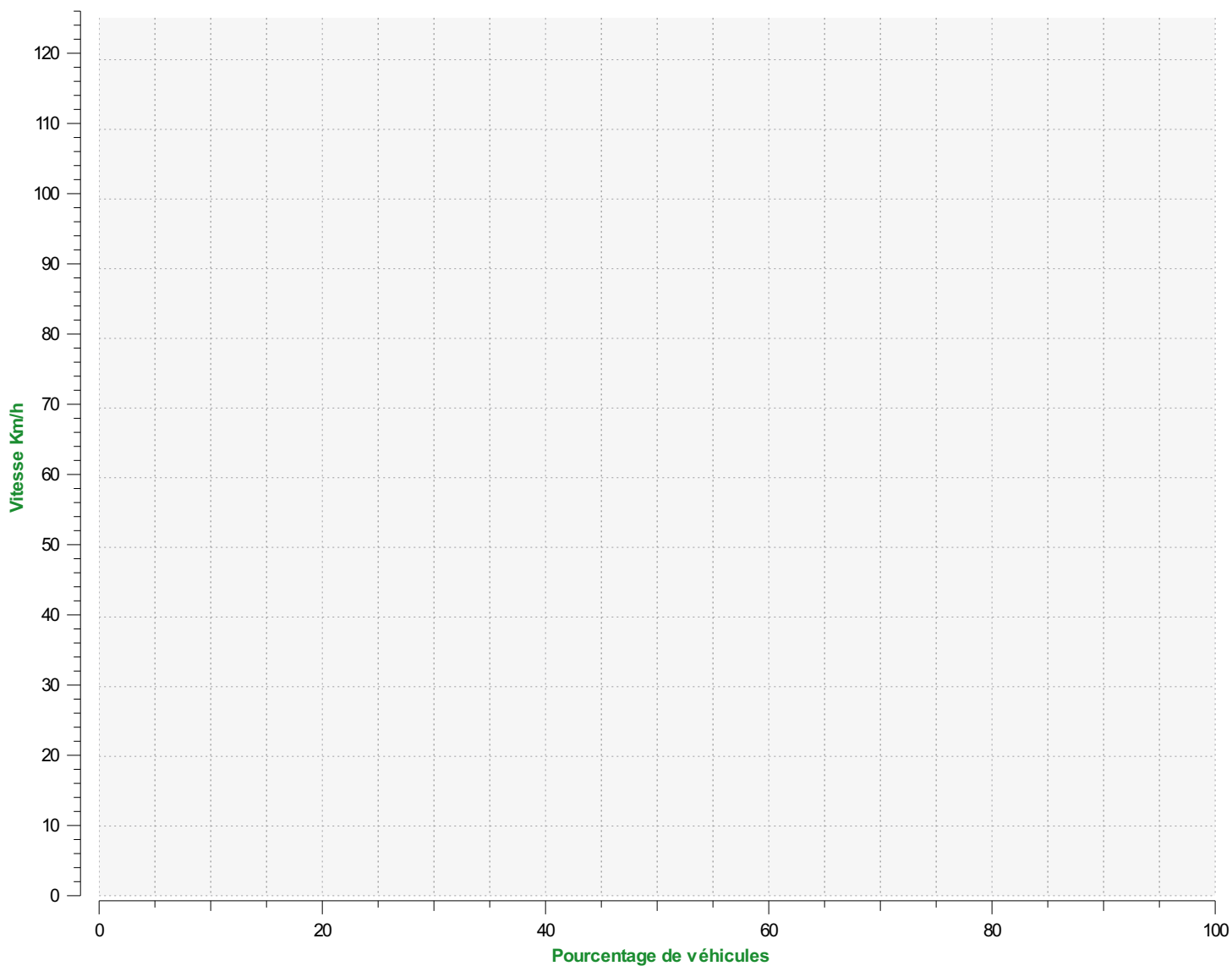
V30: 52.00Km/h **V50:** 59.00Km/h **V85:** 73.00Km/h

Début d'exploitation: vendredi 9 septembre 2016 00:00

Fin d'exploitation: vendredi 9 septembre 2016
23:59

Lieu de la mesure: MONTBELIARD

Commentaire:



Percentiles de vitesse sens sortant

V30: 0.00Km/h **V50:** 0.00Km/h **V85:** 0.00Km/h

Début d'exploitation: vendredi 9 septembre 2016 00:00

Fin d'exploitation: vendredi 9 septembre 2016
23:59

Lieu de la mesure: MONTBELIARD

Commentaire:

Historique des mesures

Date	Nombre de relevés	Nombre véhicules	Vitesse moyenne	Vitesse maximale	Sens
09/09/2016 00:00	121	14	63.85	94.00	Entrant
09/09/2016 01:00	74	9	64.27	98.00	Entrant
09/09/2016 02:00	60	7	71.32	100.00	Entrant
09/09/2016 03:00	36	4	72.22	91.00	Entrant
09/09/2016 04:00	99	11	52.98	105.00	Entrant
09/09/2016 05:00	181	21	65.22	100.00	Entrant
09/09/2016 06:00	203	23	66.12	107.00	Entrant
09/09/2016 07:00	636	71	64.89	115.00	Entrant
09/09/2016 08:00	813	91	60.55	126.00	Entrant
09/09/2016 09:00	846	94	57.18	106.00	Entrant
09/09/2016 10:00	797	89	59.37	95.00	Entrant
09/09/2016 11:00	982	110	59.51	104.00	Entrant
09/09/2016 12:00	1088	121	60.20	101.00	Entrant
09/09/2016 13:00	825	92	63.33	108.00	Entrant
09/09/2016 14:00	1036	116	57.38	113.00	Entrant
09/09/2016 15:00	1140	127	59.23	103.00	Entrant
09/09/2016 16:00	1331	148	59.65	95.00	Entrant
09/09/2016 17:00	1687	188	60.33	104.00	Entrant
09/09/2016 18:00	1593	177	60.29	123.00	Entrant
09/09/2016 19:00	1360	152	63.71	106.00	Entrant
09/09/2016 20:00	952	106	61.48	110.00	Entrant
09/09/2016 21:00	746	83	61.99	122.00	Entrant
09/09/2016 22:00	420	47	62.70	102.00	Entrant
09/09/2016 23:00	352	40	61.08	91.00	Entrant